



OSSERVATORIO
METROPOLITANO
DI MILANO



Analisi demografica degli eletti nella Grande Milano

2015/2016

aggiornata a settembre 2015

www.osservatorio.milano.it

Anche quest'anno l'Osservatorio dà uno sguardo alla situazione demografica degli eletti nella nostra area metropolitana. **Rispetto a un anno fa** le cose non sono cambiate sensibilmente. In primavera si è **votato in 8 comuni**, che rappresentano circa il 6% della popolazione. Il **numero complessivo** dei consiglieri è **calato** di qualche decina di unità, anche al netto del commissariamento di Pioltello, perché sono state rinnovate le ultime amministrazioni elette prima della riduzione del 20% dei consigli comunali operata dalla legge finanziaria 2010. La **presenza femminile** tra i **sindaci** della Grande Milano risulta **in diminuzione**, tornata sotto al 20%, mentre cresce nei consigli comunali, dove supera adesso il 30%. Questo diverso trend si può attribuire anche alla recente normativa delle “quote rosa” nelle liste e al voto di preferenza aggiuntivo “di genere”, misure che impattano sui consigli ma non riguardano i sindaci. Da segnalare come le consigliere donne siano mediamente più giovani dei maschi. Tra gli eletti in quest'ultima tornata non c'è solo il consigliere comunale più **giovane** ma, curiosamente, anche quelli **più anziani** per entrambi i sessi. Per la prima volta dopo tanti anni **non ci sono in carica “under 20”**. La fascia d'età con più amministratori locali è ancora quella tra i **50 e i 54 anni**, soprattutto per i sindaci che risultano in misura **percentuale più che doppia** rispetto alla popolazione residente coetanea. I sindaci sono mediamente più anziani dei consiglieri, e l'**età media delle consigliere** comunali è di **4 anni inferiore** alla media dei maschi. La stragrande maggioranza dei sindaci in carica risulta nata nell'area metropolitana, o al massimo in Lombardia, mentre è **notevole la percentuale** di consiglieri nati più lontano. Le tabelle che seguono rendono la situazione meglio di tante parole. Lasciamo parlare loro.

Bruno Dapei
(direttore generale)

Comuni del territorio
metropolitano: **134**

Popolazione
residente¹: **3.196.825**

Sindaci in carica: **132*** { **107 maschi (81%)** – età media **52** anni
25 femmine (19%) – età media **51** anni

* i comuni di Pioltello e Sedriano sono commissariati

Consiglieri comunali: **1.860** { **1.286 maschi (69%)** – età media **48** anni
574 femmine (31%) – età media **44** anni

Consiglieri metropolitani: **24** { **18 maschi (75%)** – età media **48** anni
6 femmine (25%) – età media **52** anni

Sindaco più giovane:	Luca ZAMBON (comune di <i>Peschiera Borromeo</i>) nato il 20 giugno 1985
Sindaco più giovane tra le sole femmine:	Sara BETTINELLI (<i>Inveruno</i>) nata il 6 novembre 1981
Sindaco più anziano:	Pier Mauro PIOLI (<i>Garbagnate Milanese</i>) nato il 3 luglio 1938
Sindaco meno giovane tra le sole femmine:	Carla Pasqualina Maria PICCO (<i>Magnago</i>) nata il 12 maggio 1952

tra parentesi il comune dove si esercita l'incarico

Consigliere comunale più giovane:	Edoardo BOLLATI (<i>Parabiago</i>) nato il 22 luglio 1995
Consigliera comunale più giovane tra le sole femmine:	Marta PIROTA (<i>Albairate</i>) nata il 24 maggio 1995
Consigliere comunale più anziano:	Gianfranco ROSA (<i>Segrate</i>) nato il 4 gennaio 1935
Consigliera comunale meno giovane tra le sole femmine:	Anna Maria COGLIATI (<i>Parabiago</i>) nata il 20 marzo 1942

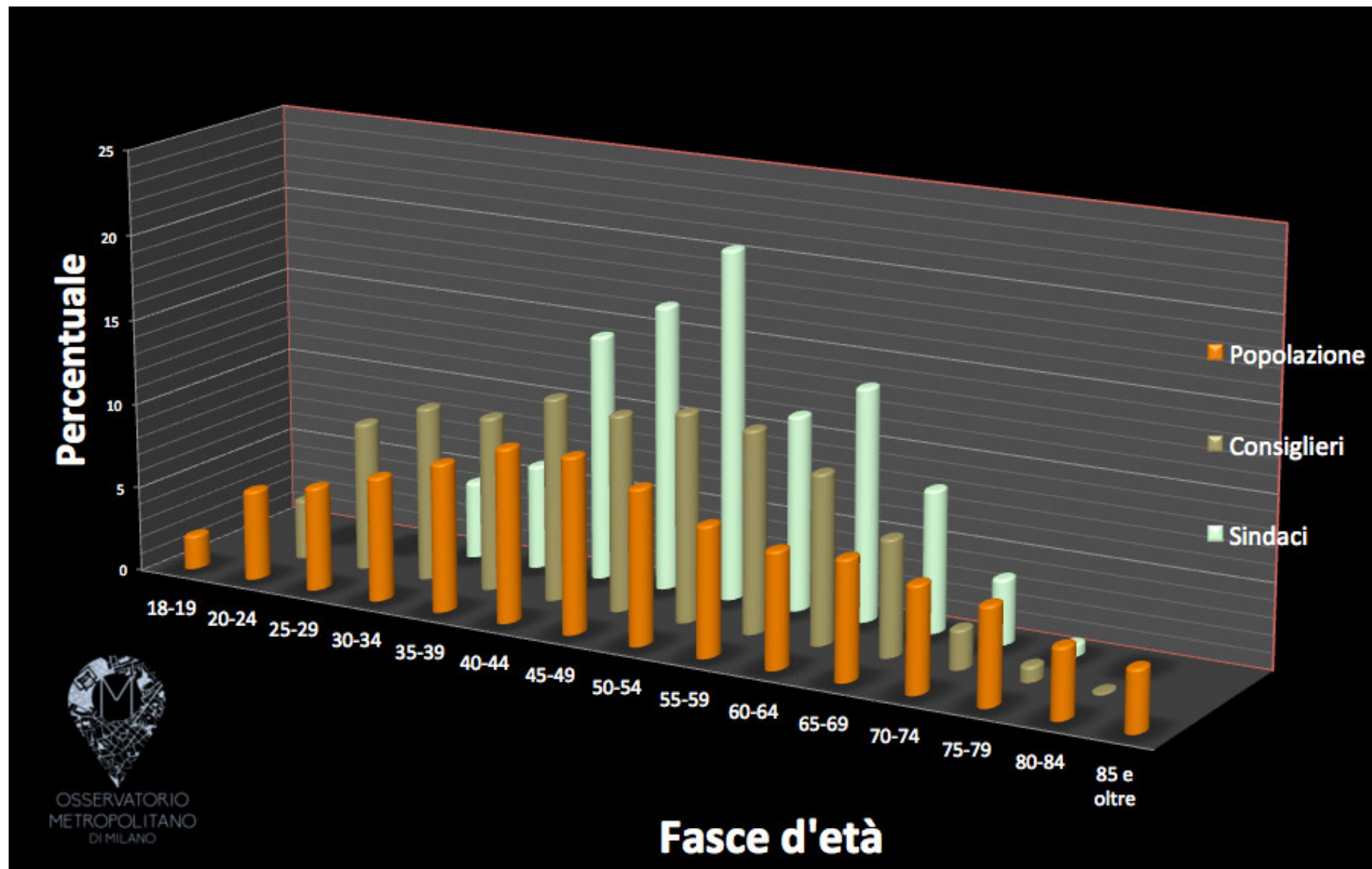
Consigliere metropolitano più giovane:	Alberto VILLA (consigliere a <i>Pessano con Bornago</i>) nato il 28 ottobre 1986
Consigliera metropolitana più giovane tra le sole femmine:	Michela PALESTRA (consigliere ad <i>Arese</i>) nata il 19 marzo 1973
Consigliere metropolitano più anziano:	Luciano GUIDI (consigliere a <i>Legnano</i>) nato l' 8 luglio 1946
Consigliera metropolitana meno giovane tra le sole femmine:	Ines Patrizia QUARTIERI (consigliere a <i>Milano</i>) nata il 23 novembre 1952

Età media consigli comunali (Sindaco e consiglieri):

Consiglio comunale più giovane:	Cormano (38 anni)	- in carica dal 2014
Consiglio comunale del capoluogo:	Milano (48 anni)	- in carica dal 2011
Consiglio comunale più anziano:	Bussero (58 anni)	- in carica dal 2012

Confronto fasce d'età tra maggiorenni residenti ed eletti:

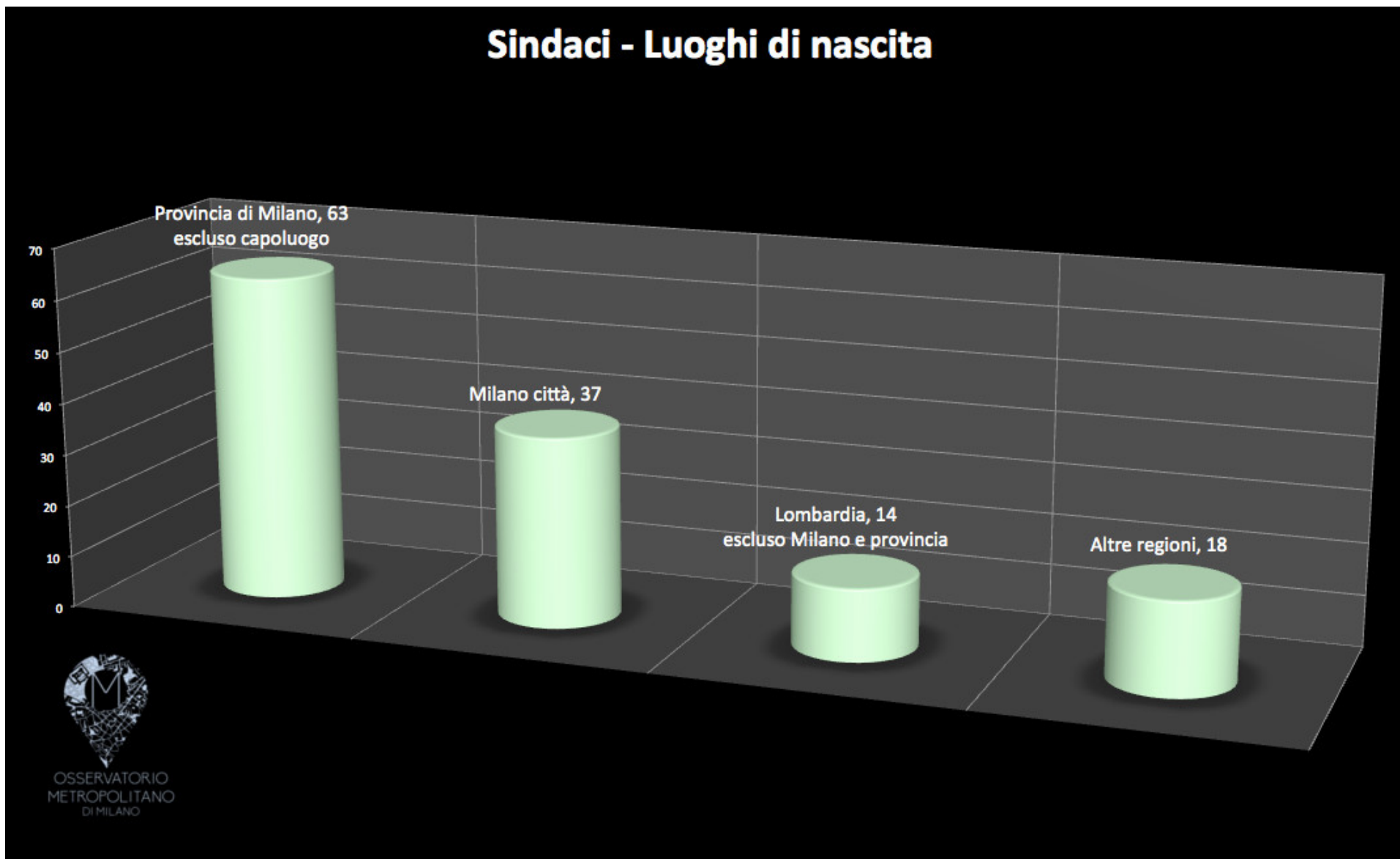
Fascia d'età	Sindaci	Consiglieri	Popolazione maggiorenne residente ¹
18-19	-	-	(2%)
20-24	-	66 (3,5%)	(5,3%)
25-29	-	162 (8,7%)	(6,1%)
30-34	6 (4,5%)	190 (10,2%)	(7,3%)
35-39	8 (6,1%)	190 (10,2%)	(8,7%)
40-44	19 (14,4%)	222 (11,9%)	(10,2%)
45-49	22 (16,7%)	214 (11,5%)	(10,3%)
50-54	27 (20,5%)	226 (12,2%)	(9,1%)
55-59	15 (11,4%)	219 (11,8%)	(7,6%)
60-64	18 (13,6%)	184 (9,9%)	(6,8%)
65-69	11 (8,3%)	126 (6,8%)	(7%)
70-74	5 (3,8%)	43 (2,3%)	(6,2%)
75-79	1 (0,7%)	16 (0,9%)	(5,7%)
80-84	-	2 (0,1%)	(4,1%)
85 e oltre	-	-	(3,6%)



Sindaci – Luoghi di nascita

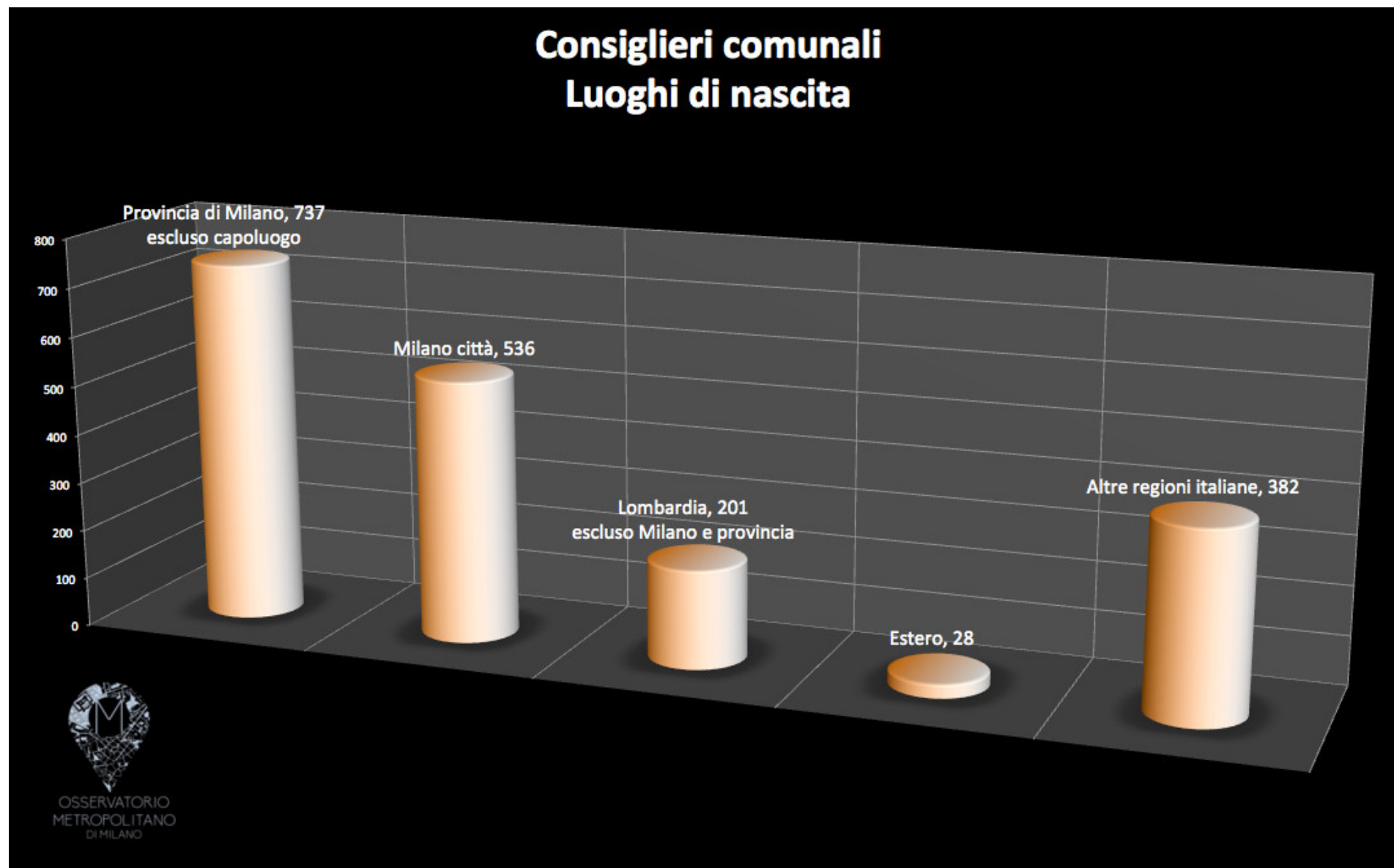
Provincia di Milano -escluso capoluogo	63 (48%)
Milano città	37 (28%)
Lombardia -escluso Milano e provincia	14 (10%)
Altre regioni (indicate di seguito)	18 (14%)
Sicilia	4
Emilia Romagna	3
Calabria	2
Campania	2
Toscana	2
Liguria	1
Basilicata	1
Piemonte	1
Puglia	1
Umbria	1

Sindaci - Luoghi di nascita

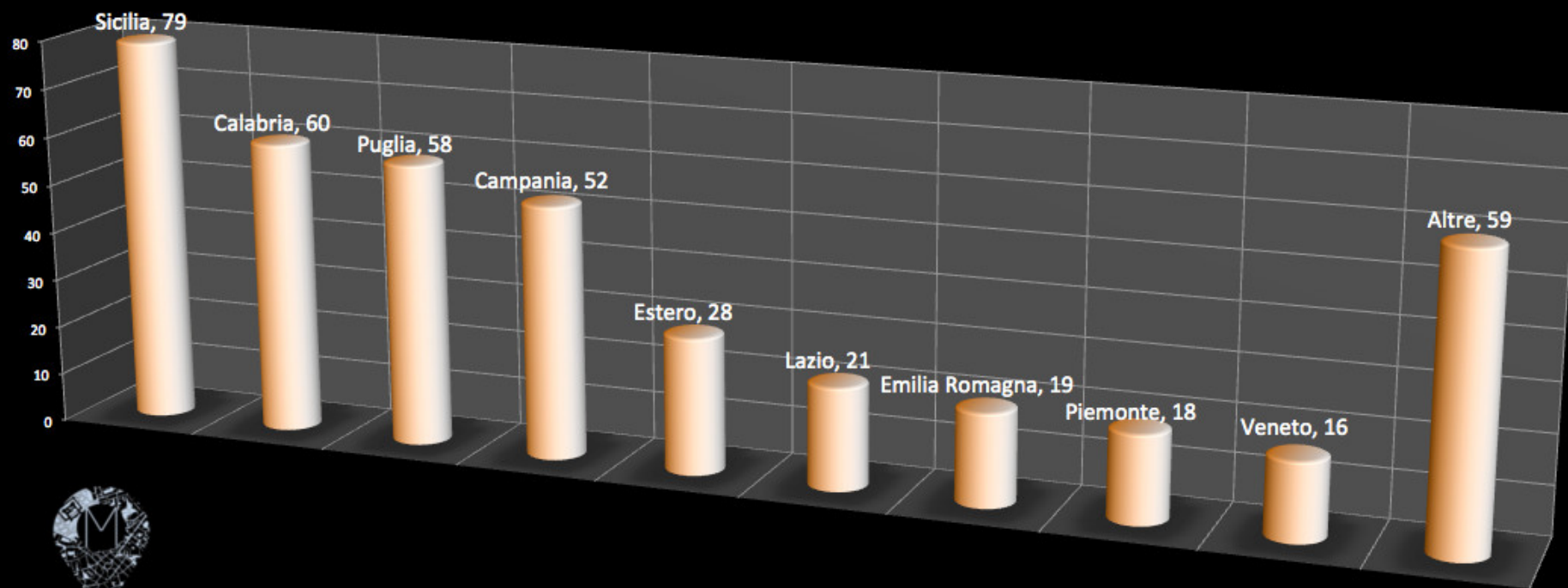


Consiglieri comunali – Luoghi di nascita

Provincia di Milano escluso capoluogo	730 (39%)
Milano città	526 (28%)
Lombardia escluso Milano e provincia	201 (11%)
Estero	28 (1,5%)
Altre regioni italiane (indicate di seguito)	375 (20%)
Sicilia	77
Calabria	59
Puglia	56
Campania	51
Lazio	21
Emilia Romagna	19
Piemonte	18
Veneto	16
Liguria	12
Basilicata	12
Altre	34



Consiglieri comunali Luoghi di nascita - Regioni (esclusa Lombardia)



Consiglieri comunali – Luoghi di nascita (Paesi esteri)

SVIZZERA	4
FRANCIA	3
LIBIA	2
GERMANIA	2
BELGIO	2
U.S.A.	2
ALBANIA	1
ARGENTINA	1
AUSTRALIA	1
BENIN	1
BRASILE	1
CONGO	1
ETIOPIA	1
GIORDANIA	1
REGNO UNITO	1
REP. DOMINICANA	1
SENEGAL	1
SPAGNA	1
TUNISIA	1

Coordinamento: bruno.dapei@osservatorio.milano.it

Versione: 2015-2016.0.2

Fonte dati ed elaborazione: Osservatorio Metropolitano di Milano

¹ Dati anagrafici popolazione: Fonte ISTAT – residenti al 1 gennaio 2015

